

Fonds Spécialisé d'innovations NordOuest

Indice
NASDAQ 100 PT CAD

Catégorie
Actions des sciences et technologies

Rendement Morningstar
Inférieur à la moyenne

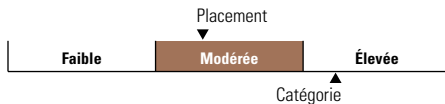
Risque Morningstar
Faible

Cote Morningstar™
★★★

Objectif de placement

Vise à dégager des rendements supérieurs en gérant activement un portefeuille diversifié constitué de titres de participation de sociétés exploitant dans tous les secteurs technologiques, ainsi que des sociétés qui utilisent la technologie afin de se démarquer de la concurrence.

Analyse de volatilité



Meilleure période sur un an

98,0 %

31-03-2003 au 31-03-2004

Pire période sur un an

-28,3 %

31-10-2007 au 31-10-2008

Opérations

Date de création	novembre 2000
Actifs totaux (mil\$)	44,43
VLPP \$ au 31-07-2010	6,13
RFG %	2,53
Fréq. de distribution	Annuelle

Structure des frais	Code du fonds
Frais au rachat	NWT10217
Frais à l'achat	NWT10116
Frais d'acquisition réduits	NWT10317
Frais d'acquisition réduits 2	NWT816

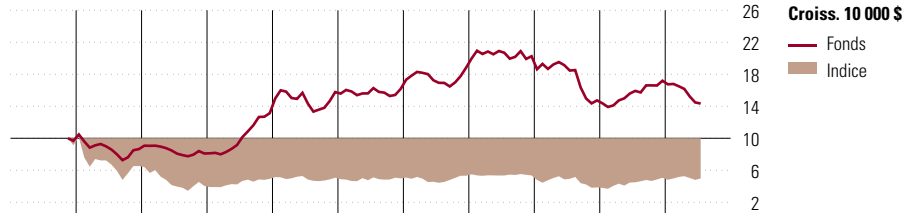
Gestionnaire de portefeuille **Robert McWhirter**

Société de gestion **Selective Asset Management Inc.**

Site Internet www.northwestethical.com

Téléphone **888-809-3333**

Analyse du rendement au 31-07-2010

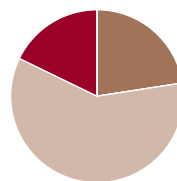


	2000	2001	2002	2003	2004	2005	2006	2007	2008	2009	AAJ	Année civile
Actifs totaux (mil\$)	1,5	1,8	2,0	8,2	37,9	40,5	58,7	92,7	58,9	60,3	44,4	Actifs totaux (mil\$)
Fonds %	—	-10,7	-6,3	62,2	20,1	2,5	16,5	7,6	-27,2	16,7	-16,6	Fonds %
Catégorie %	-22,4	-36,6	-43,9	22,0	-4,0	-1,2	6,1	-2,5	-31,9	36,1	-5,5	Catégorie %
Indice %	-34,4	-28,5	-38,1	22,0	2,8	-1,7	6,7	0,6	-28,0	31,2	-1,5	Indice %

Rendements %	1 an	3 ans	5 ans	10 ans	Depuis création
Fonds %	-9,9	-11,5	-2,5	—	3,8
Catégorie %	5,9	-5,3	-2,4	-12,5	5,1
Indice %	10,9	-2,3	-0,5	-9,8	10,2

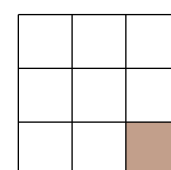
Analyse du portefeuille au 31-07-2010

Répartition



	% actif
● Liquidités	22,6
● Revenu fixe	0,0
● Actions can	59,6
● Actions amér	17,8
● Actions int	0,0
● Autre	0,0

Style des actions



Valeur Mixte Croiss.

Capit. Boursière

	%
● Géante	0,0
● Grande	0,0
● Moyenne	8,4
● Petite	46,2
● Micro	45,4

Répartition géographique

	% actif
Canada	82,2
États-Unis	17,8
Autres	0,0
Asie	0,0
Europe	0,0

Dix principaux titres

	% actif
Fonds de roulement	22,6
Bioexx Specialty Proteins	4,8
Western Wind Energy	3,9
NetApp	3,9
Skyworks Solutions, Inc.	3,8
Burcon NutraScience Corporation	3,6
Zarlink Semiconductor	3,5
Wi-Lan	3,4
Trican Well Service Ltd	3,3
Intuit	3,2
Nombre total d'actions	57
Nombre total d'obligations	0
Nombre total de titres	74
Nombre total de titres en portefeuille	74

Secteurs boursiers mondiaux

	% actions
Services publics	5,2
Énergie	12,8
Services financiers	0,0
Matériaux	2,1
Consommation discrétionnaire	2,4
Denrées de base	6,4
Services de télécommunications	0,1
Produits industriels	4,3
Soins de la santé	15,4
Technologie de l'information	44,2
Autres actifs	7,2