

Fonds spécialisé d'actions NordOuest

Indice
S&P/TSX complémentaire RT

Catégorie
Actions de PME canadiennes

Rendement Morningstar
Supérieur à la moyenne

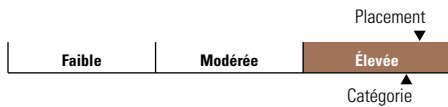
Risque Morningstar
Moyen

Cote Morningstar™
★★★★

Objectif de placement

Le Fonds vise à dégager une plus-value du capital à long terme cherchant principalement à effectuer des placements dans des titres de participation de sociétés canadiennes à faible capitalisation à croissance rapide.

Analyse de volatilité



Meilleure période sur un an 111,3 %
30-11-1992 au 30-11-1993

Pire période sur un an -48,7 %
30-09-1997 au 30-09-1998

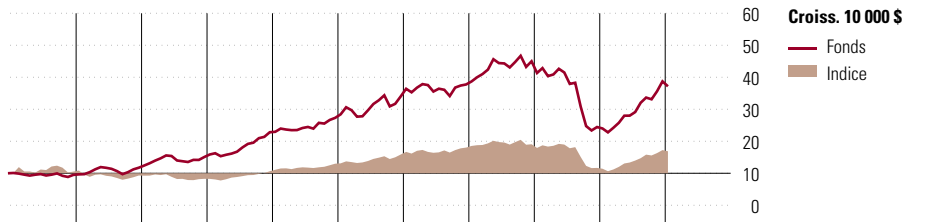
Opérations

Date de création mars 1986
Actifs totaux (mil\$) 171,50
VLPP \$ au 31-01-2010 28,46
RFG % 2,52
Fréq. de distribution Annuelle

Structure des frais Code du fonds
Frais au rachat NWT219
Frais à l'achat NWT10118
Frais d'acquisition réduits NWT319
Frais d'acquisition réduits 2 NWT818

Gestionnaire de portefeuille Christian Godin
Société de gestion Monrusco Bolton Investments Inc.
Site Internet www.northwestfunds.com
Téléphone 888-809-3333

Analyse du rendement au 31-01-2010

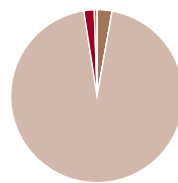


	2000	2001	2002	2003	2004	2005	2006	2007	2008	2009	AAJ	Année civile
Actifs totaux (mil\$)	37,2	46,1	70,0	123,2	206,6	226,1	231,2	265,7	124,1	179,1	171,5	Actifs totaux (mil\$)
Fonds %	-5,0	23,6	28,4	51,3	19,7	24,4	11,0	19,2	-45,7	58,4	-4,0	Fonds %
Catégorie %	7,6	-0,4	-7,0	25,7	15,2	20,0	12,5	6,6	-43,1	53,9	-1,9	Catégorie %
Indice %	—	-11,7	-11,1	28,6	22,3	22,0	13,7	5,8	-38,8	47,7	-2,0	Indice %

Rendements %	1 an	3 ans	5 ans	10 ans	Depuis création
Fonds %	54,9	-1,3	5,5	13,9	12,0
Catégorie %	52,3	-3,4	4,0	5,8	10,6
Indice %	47,9	-3,1	5,2	5,3	5,3


Analyse du portefeuille au 31-01-2010

Répartition



	% actif
Liquidités	2,8
Revenu fixe	0,0
Actions can	94,8
Actions amér	1,9
Actions int	0,5
Autre	0,0

Style des actions



Valeur Mixte Croiss.

Capit. Boursière	%
Géante	0,0
Grande	2,3
Moyenne	56,9
Petite	34,3
Micro	6,5

Répartition géographique	% actif
Canada	97,6
États-Unis	1,9
Autres	0,5
Asie	0,0
Europe	0,0

Dix principaux titres	% actif
Home Capital Group	5,3
Crew Energy Inc.	4,8
Daylight Resources Trust	4,7
Transat A.T. Inc. B	4,5
Alamos Gold Inc	3,8
Major Drilling Group International Inc.	3,1
CAE	2,9
Jaguar Mining Inc	2,9
Banque canadienne de l'Ouest	2,9
North West Company Fund	2,8
Nombre total d'actions	69
Nombre total d'obligations	0
Nombre total de titres	76
Nombre total de titres en portefeuille	76

Secteurs boursiers mondiaux	% actions
Services publics	0,5
Énergie	23,2
Services financiers	16,4
Matériaux	19,3
Consommation discrétionnaire	7,0
Denrées de base	6,9
Services de télécommunications	0,0
Produits industriels	18,2
Soins de la santé	3,7
Technologie de l'information	4,3
Autres actifs	0,5