

Fonds Spécialisé croissance NordOest Inc.

Indice
S&P/TSX complémentaire RT

Catégorie
Actions de PME canadiennes

Rendement Morningstar
Moyen

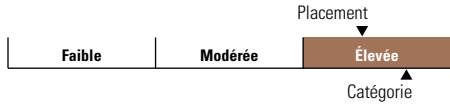
Risque Morningstar
Inférieur à la moyenne

Cote Morningstar™
★★★★

Objectif de placement

Vise à dégager une croissance du capital à long terme en investissant dans des sociétés aux capitalisations boursières variées exploitant dans plusieurs secteurs. Le fonds investit principalement dans les sociétés dont le siège social est au Québec.

Analyse de volatilité



Meilleure période sur un an	Pire période sur un an
79,2 %	-58,5 %
31-10-1990 au 31-10-1991	28-02-1987 au 29-02-1988

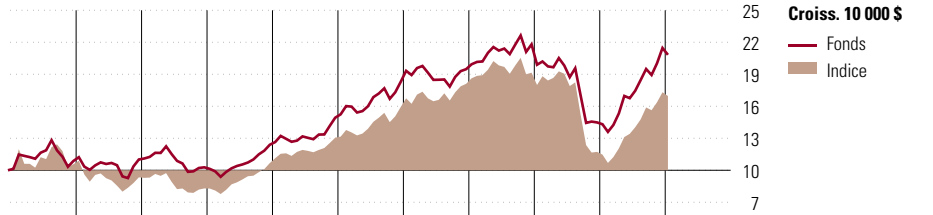
Opérations

Date de création	février 1987
Actifs totaux (mil\$)	90,54
VLPP \$ au 31-01-2010	41,27
RFG %	2,50
Fréq. de distribution	Annuelle

Structure des frais	Code du fonds
Frais au rachat	NWT235
Frais à l'achat	NWT134
Frais d'acquisition réduits	NWT335
Frais d'acquisition réduits 2	NWT834

Gestionnaire de portefeuille	Christian Godin
Société de gestion	Montrusco Bolton Investments Inc.
Site Internet	www.northwestfunds.com
Téléphone	888-809-3333

Analyse du rendement au 31-01-2010

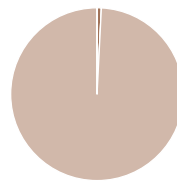


2000	2001	2002	2003	2004	2005	2006	2007	2008	2009	AAJ	Année civile
50,1	42,9	57,0	108,4	71,5	108,6	121,0	122,6	70,3	94,2	90,5	Actifs totaux (mil\$)
8,7	1,3	-6,7	20,6	20,5	22,5	6,5	12,0	-33,6	48,2	-3,0	Fonds %
7,6	-0,4	-7,0	25,7	15,2	20,0	12,5	6,6	-43,1	53,9	-1,9	Catégorie %
—	-11,7	-11,1	28,6	22,3	22,0	13,7	5,8	-38,8	47,7	-2,0	Indice %

Rendements %	1 an	3 ans	5 ans	10 ans	Depuis création
Fonds %	45,5	1,5	6,4	7,5	7,3
Catégorie %	52,3	-3,4	4,0	5,8	10,6
Indice %	47,9	-3,1	5,2	5,3	5,3

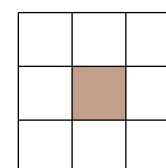
Analyse du portefeuille au 31-01-2010

Répartition



	% actif
Liquidités	0,8
Revenu fixe	0,0
Actions can	99,2
Actions amér	0,0
Actions int	0,0
Autre	0,0

Style des actions



Valeur Mixte Croiss.

Capit. Boursière

	%
Géante	7,5
Grande	11,4
Moyenne	45,7
Petite	29,2
Micro	6,1

Répartition géographique

	% actif
Canada	100,0
États-Unis	0,0
Autres	0,0
Asie	0,0
Europe	0,0

Dix principaux titres

	% actif
Logibec Groupe Informatique	7,9
Indust Alliance Ass et ser fin	7,2
CGI Group A	6,0
Transat A.T. Inc. B	5,2
BMTC Group Votante Sub	4,6
Metro Inc. A	4,5
Société d'énergieTalisman Inc	4,0
Crew Energy Inc.	3,6
Suncor Énergie, Inc.	3,4
Home Capital Group	3,2
Nombre total d'actions	38
Nombre total d'obligations	0
Nombre total de titres	41
Nombre total de titres en portefeuille	41

Secteurs boursiers mondiaux

	% actions
Services publics	3,6
Énergie	17,9
Services financiers	20,9
Matériaux	11,3
Consommation discrétionnaire	12,7
Denrées de base	6,9
Services de télécommunications	0,0
Produits industriels	9,5
Soins de la santé	8,8
Technologie de l'information	8,4
Autres actifs	0,0